

2020년 복권기금 꿈사다리 장학금 온라인 추천(신청) 매뉴얼

2020. 4.



<복권기금 꿈사다리 장학금 온라인 신청 매뉴얼>

- 1. 한국장학재단 홈페이지 접속(www.kosaf.go.kr)
- 2. 홈페이지>로그인
 - 홈페이지 좌측 하단 또는 우측 상단 로그인 클릭

로그인

홈으로

한국장학재단

장학금

학자금대출

인재육성

기부

생활관

고객센터

재단소개

정보공

QUICK MENU

검색

전체메뉴

재학생

졸업생

학부모

기업기관

로그인

서비스 이용자 등록

스마트 학자금 맞춤설계

보도자료



[보도자료] 한국장학재단, 코로나19 피해 대구 지역에 2,600여만원 기부금품 전달

- [보도자료] 한국장학재단-광주광역시 청년 장기연체자 신용회복지원사업 업무 협약 체결
- [보도자료] 2020년 파란사다리 사업 신규 주관대학 모집
- [보도자료] 한국장학재단, 부산광역시와 대학생 창업 촉진을 위한 업무협약 체결



[보도자료] 우수고등학생 해외유학 장학금 신규장학생 신청 시작

공지사항

- 2020년 1학기 2차신청 가구원 등의 및 서류제출 안내
- 코로나-19 확산에 따른 비상근무체계 시행 등 안내
- 「공공재정환수법」 시행에 따른 장학금 신청 시 유의사항 안내

“당신의 꿈은 반드시 이루어집니다”



소득인

대학생 소득에

국

본이 발전

인 /푸른

<복권기금 꿈사다리 장학금 온라인 신청 매뉴얼>

로그인

- 한국장학재단 ID있는 경우: 로그인
- 한국장학재단 ID없는 경우: 서비스 이용자 등록


로그인

한국장학재단을 방문해주셔서 감사합니다.

로그인


아이디

아이디를 입력해주세요



비밀번호

비밀번호를 입력해주세요



로그인 >

서비스 이용자 등록 >

아이디 패스워드 찾기 >

▪ 아직 서비스 이용자 등록을 하지 않으셨나요?

▪ 아이디/패스워드를 잊어버리셨나요?

※ 주민등록번호 변경 신고 안내(1599-2000)

인증서 로그인

공인인증서 로그인 >

공인인증서 등록 >

인증서 안내 >

인증서 내보내기(PC ▶ 스마트폰)

 한국장학재단 앱

 한국장학재단
연합생활관 앱

<복권기금 꿈사다리 장학금 온라인 신청 매뉴얼>

□ 로그인


- 한국장학재단 ID없는 경우: 서비스 이용자 등록

서비스 이용자 등록

서비스이용자는 반드시 본인명의로 가입하셔야 합니다.
한국장학재단 각종 서비스를 이용하기 위해서는 **서비스 이용자 등록 후 이용이 가능합니다.**
사업자(개인·법인사업자) 및 임의 단체는 모두 기업으로 등록하셔야 합니다.




원천공제의무자용 상환금납부사실증명서 발급은 국세청 취업후 학자금 상환포털(<http://www.icl.go.kr>)의
알림마당 > 민원안내 > 민원종류 및 신청 > 상환금납부사실증명원(원천공제의무자)을 통해 확인 및 발급해 주시기 바랍니다.




국내인
만 14세 미만 대한민국
국적을 가진 한국인

GO >




국내인
만 14세 이상 대한민국
국적을 가진 한국인

GO >



국내거주 외국인
한국에 계신 외국인


GO >



기업
사업자 및 임의단체


GO >

사업 선택



학자금대출 / 장학금 / 기부 / 사회리더 대학생 멘토링
※ 주민등록번호 변경 신고 안내(1599-2000)

주민번호 실명 인증 GO >



인재육성지원
(한국대학생지식멘토링 및 기타)

아이핀(IPN) 인증 GO >

<복권기금 꿈사다리 장학금 온라인 신청 매뉴얼>

□ 로그인 후 홈페이지 메인>국가우수장학금>복권기금 꿈사다리 장학금 클릭

장학금

학자금대출

인재육성

기부

생활관

고객센터

재단소개

정보공개



우수고등학생 해외유학
규장학생 신청 시작

용회복지원사업 업무 협약 체...

을 위한 업무협약 체결

“당신의 꿈은
반드시 이루어집니다”



소속연계형 국가장학금



대학생이라면 누구나 신청하여
소득에 따라 지원받는 국가장학금

국가우수장학금



분야별 우수학생의 성장과
발전을 위한 국가우수장학금

인재육성/기부
/푸른등대 기부장학금



학자금대출



학업에 전념할 수 있도록
등록금과 생활비를 지원하는 학자금대출

▶ 대통령과학장학금

▶ 국가우수(이공계)장학금

▶ 인문100년장학금

▶ 예술체육비전장학금

▶ 우수고등학생 해외유학 장학금
(드림장학금)

▶ 전문기술인재장학금

▶ 복권기금 꿈사다리장학금

신청


학자금뱅킹



<복권기금 꿈사다리 장학금 온라인 신청 매뉴얼>

□ 복권기금 꿈사다리 장학금>**신청하기** 클릭

※ 신청일정 확인: 2020. 4. 9.(목) ~ 2020. 5. 8.(금), 18:00



장학금 학자금대출 인재육성 기부 생활관 고객센터 재단소개 정보공개

홈 장학금 국가 우수 장학금 복권기금 꿈사다리 장학금 소개

+ - Print Facebook Twitter YouTube

복권기금 꿈사다리 장학금

복권기금을 재원으로 저소득층 우수 중·고생을 발굴, 대학까지 연계 지원하는 국가 장학제도를 통해 교육의 희망 사다리 기능 강화

일정

- 꿈장학금 및 재능장학금
 - 학교추천 및 신청: 2020. 4. 9.(목) ~ 5. 8.(금), 18:00시까지
 - 재단 심사 및 선정: 2020. 5월 ~ 7월
- SOS 장학생 선발은 하반기 진행, 별도 공고 예정

※ 각 항목을 클릭하시면 자세한 내용을 보실 수 있습니다.

신청대상(지원자격)	지원내용	지원절차 및 기준	지원제한기준	제출서류
------------	------	-----------	--------	------

- 신청하기
- 신청현황
- 선정결과(교사용)
- 계속장학금 신청
- 온라인 상담
- 공지사항

<복권기금 꿈사다리 장학금 온라인 신청 매뉴얼>

□ 복권기금 꿈사다리 장학금>신청하기>인증정보 확인

- 공문으로 안내된 복권기금 꿈사다리 장학금 **담당자 코드** 및 **비밀번호** 입력
- ※ 인증이 완료되어야만 신청 가능

인증 정보 확인

복권기금 꿈사다리장학 담당교사 인증정보 확인

꿈장학금 신청서류 목록

1. 학생 개인정보동의서

2. 보호자 개인정보동의서

3. 신청인 서약서

4. 학부모 서약서

5. 신청인 기본정보

6. 나의 꿈 도전계획서

7. 멘토링 활동 계획서

(개인정보동의서 포함)

8. 꿈장학금 학교체크리스트

인증정보 입력

담당자 코드번호

코드번호를 입력해주세요

비밀번호

비밀번호를 입력해주세요

확인

• 담당자 코드번호/ 비밀번호는 공문으로 안내 되었습니다.

• 복권기금 꿈사다리 장학금 신청 유형을 반드시 확인 바랍니다

• 임시저장 기능이 없으므로 아래 유형별서류를 미리 확인 후 준비하여 신청하시기 바랍니다.

꿈 장학금 신청서류 목록 및 양식다운로드 >

재능 장학금 신청서류 목록 및 양식다운로드 >

재능장학금 신청서류 목록

1. 학생 개인정보동의서

2. 보호자 개인정보동의서

3. 신청인 서약서

4. 학부모 서약서

5. 신청인 기본정보

6. 나의 재능소개서

7. 멘토링 활동 계획서

(개인정보동의서 포함)

8. 재능장학금 학교체크리스트

※ 가족관계증명서, 학교생활기록부, (해당시) 수상실적증빙은 각각 행정복지센터, 소속학교, 소속기관을 통해 발급

웹 페이지 메시지

!

학교 소속 담당교사 외 타인(학부모, 학생 등) 신청 시 심사에서 제외됩니다.

확인

※ 교사 외 타인 신청 금지 메시지 확인

웹 페이지 메시지

!

한국장학재단에서 별도로 안내된 번호를 입력하세요.
인증 후 장학금 신청이 가능합니다.

확인

※ 인증정보 불일치 시 팝업메세지 확인 후 공문으로 안내된 인증정보로 재인증

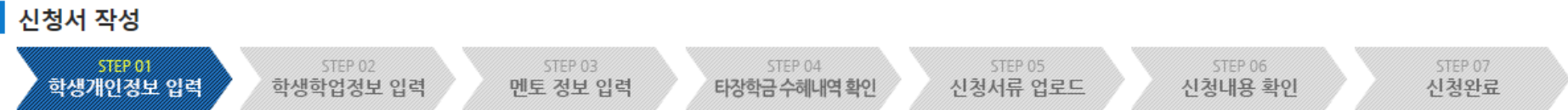
<복권기금 꿈사다리 장학금 온라인 신청 매뉴얼>

□ 신청서 작성_step01 학생개인정보입력

1. **유형선택**>각 장학금 유형 확인 후 장학금 신청 유형 및 분야 선택
- 신청구분: 꿈장학금/재능장학금 중 선택(꿈 장학금 선택 시 신청분야 선택 불가)
 - 신청분야(재능장학금 선택 시): 인문사회/이공계/예체능/기타 중 선택

신청서작성

※ 임시저장 기능이 없으므로 반드시 신청완료 후 최종 저장을 하여야 합니다.
신청완료 후에 신청기간 내 수시로 수정이 가능하오니 반드시 신청완료까지 진행하여 주시기 바랍니다.



장학금 신청에 필요한 정보를 정확히 입력하세요.

개인정보 입력

장학상품	복권기금 꿈사다리 장학금	신청일자	2020-04-01
신청구분	<input type="radio"/> 꿈(신규) <input type="radio"/> 재능(신규)		
신청분야	<input type="radio"/> 인문사회 <input type="radio"/> 이공계 <input type="radio"/> 예체능 <input type="radio"/> 기타		

※ 재능장학금 신청 시 반드시 신청분야 선택

유형설명 (장학생 1인별 1유형만 신청 가능)

- 꿈장학금**: 꿈과 잠재력을 가진 학생을 학교별 1인씩 추천 받아 선발 후 지원(기존 선발 유형)
- 재능장학금**: 특화된 분야에 재능을 보유한 학생 선발 후 지원(학교별 인원제한 없음)

· **꿈장학금**: 꿈과 잠재력을 가진 학생을 **학교별 1인씩** 추천 받아 선발 후 지원(**기존 선발 유형**)
· **재능장학금**: 특화된 **분야**에 재능을 보유한 학생 선발 후 지원(**학교별 인원제한 없음**)

<복권기금 꿈사다리 장학금 온라인 신청 매뉴얼>

- 신청서 작성_step01 학생개인정보입력
- 2. **학교정보**입력>학교찾기 클릭 후 학교명 검색

학교정보 입력

학교명	<input type="text"/>	<div>학교찾기 ></div>	학교구분	<input type="text"/>
-----	----------------------	----------------------	------	----------------------

학교 검색 | 한국장학재단 - Internet Explorer

학교 검색

검색하실 학교명을 입력해 주세요.

학교명

한국고, 한국고교, 한국고등학교(2자이상)
학교 검색 후 학교명을 클릭하시면 입력됩니다.
※ 주의사항
○ 동일한 학교명이 검색될 경우, 주소보기를 클릭 후 정확한 학교를 선택하여 주시기 바랍니다.
○ 각종학교의 경우, 학교명 옆 (중), (고) 확인 후 신청학생의 정보에 따라 정확히 선택하여 주시기 바랍니다.

검색 >

학교명

검색하신 학교명이 존재하지 않습니다.

닫기 >

- ※ 학교명 검색 시 주의사항
- ① **동일한 학교명**이 **2개 이상** 검색된 경우
 - 주소보기 클릭 후 정확한 학교 선택
 - ② **각종학교·특수학교** 학교선택
 - 신청학생의 정보에 따라 (중), (고) 구분하여 선택

<복권기금 꿈사다리 장학금 온라인 신청 매뉴얼>

□ 신청서 작성_step01 학생개인정보입력

2. 개인정보입력: 추천학생정보 정확하게 입력

개인정보 입력

추천학생이름	<input type="text"/>	학년	1 ▾ 학년
학생주민번호	<input type="text"/> - <input type="text"/>	성별	선택 ▾
전화번호	선택 ▾ - <input type="text"/> - <input type="text"/> □ 해당없음	휴대폰번호	선택 ▾ - <input type="text"/> - <input type="text"/> □ 해당없음
이메일	<input type="text"/> @ <input type="text"/> 직접입력 ▾	※ 전화번호, 휴대폰번호 중 1개는 반드시 입력 필요	
실거주지 주소	<input type="text"/> 우편번호찾기 > <input type="text"/> - <input type="text"/>		
수급자/자상위여부	기초생활수급자 ▾ 기초생활수급자/차상위계층		

- ※ 실거주지 주소가 다른 경우 변경해 주십시오
- ※ 신청일 기준으로 기초생활수급자 또는 차상위계층 자격을 가진 자
- ※ 향후 안내 사항은 개별 통보하오니, 연락처와 이메일 주소는 정확하게 기재하셔야 합니다. 오기재로 인해 안내를 받지 못한 부분은 본인이 책임지셔야 합니다.
- ※ 기초생활수급자/차상위계층 여부는 보건복지부를 통해 확인이 가능합니다.
 - 단, 해당 자격이 전자적으로 확인되지 않는 경우 증빙 서류 제출이 필요합니다.

<복권기금 꿈사다리 장학금 온라인 신청 매뉴얼>

□ 신청서 작성_step01 학생개인정보입력

3. 추천학생 부모 및 후보호자 정보 입력: 추천학생 부모 및 후보호자 정보 정확하게 입력

추천학생 부모 및 후보호자정보 입력

추천학생 부 정보			
내외국인구분	<div>--선택--</div> 내국인/외국인		
관계구분	<div>--선택--</div> 생존/상실(사망, 행불, 이혼)	주민등록등본상 등재여부	<div>선택</div> 등재/미등재
부 성명	<div></div>		<div></div> 년 <div>선택</div> 월 <div>선택</div> 일
전화번호	<div>선택</div> - <div></div> - <div></div> <input type="checkbox"/> 해당없음		휴대폰번호 <div>선택</div> - <div></div> - <div></div> <input type="checkbox"/> 해당없음
추천학생 모 정보			
내외국인구분	<div>--선택--</div> 내국인/외국인 ※ 전화번호, 휴대폰번호 중 1개는 반드시 입력 필요		
관계구분	<div>--선택--</div> 생존/상실(사망, 행불, 이혼)	주민등록등본상 등재여부	<div>선택</div> 등재/미등재
모 성명	<div></div>		<div></div> 년 <div>선택</div> 월 <div>선택</div> 일
전화번호	<div>선택</div> - <div></div> - <div></div> <input type="checkbox"/> 해당없음		휴대폰번호 <div>선택</div> - <div></div> - <div></div> <input type="checkbox"/> 해당없음
추천학생 후보호자 정보			
학생과 관계	<div>선택</div> 부/모/조부/조모/형제/자매/기타	성명	<div></div>
전화번호	<div>선택</div> - <div></div> - <div></div> <input type="checkbox"/> 해당없음		휴대폰번호 <div>선택</div> - <div></div> - <div></div> <input type="checkbox"/> 해당없음
등거여부	<div>--선택--</div> 등거/비등거		

• 가족관계를 입력할 때, 실제 가족의 성명과 생년월일, 연락처를 정확하게 입력해주시길 부탁 드립니다.
• 외국인 등 고유식별번호란, 외국인 등록번호 및 국내거소신고번호로 뒷번호 7자리의 숫자가 56,78로 시작합니다.

<복권기금 꿈사다리 장학금 온라인 신청 매뉴얼>

□ 신청서 작성_step02 학생학업정보입력

신청서 작성



학교정보

장학상품	복권기금 꿈사다리 장학금	신청일자	2020-04-01
신청구분	꿈(신규)	신청분야	
학교명		학교구분	

※ 꿈장학금 신청 시 입력(재능장학금 신청 시 비활성화)

추천학생 학업 성적 입력

● 전년도 교과학습 발달사항 평균점수를 기입하여 주시기 바랍니다.
● 중학교 2학년의 경우, 별도 입력 없음

직전 학년 성적 입력(신청 정보에 따라 학교구분, 학년 자동 세팅)
※ 중학교 2학년의 경우 전년도 자유학기제 실시에 따라 학업 성적 입력란 없음

학교구분	학년	성취도
고등학교 <input type="button" value="v"/> 자동세팅값으로 선택 필요 없음	1학년 <input type="button" value="v"/>	<input type="button" value="v"/> · 전년도 중2~중3: A/B/C/D/E/F · 전년도 고1~고2: 1~9등급

추천학생 봉사활동 정보 입력

생활기록부상의 직전 학년 교내외 봉사활동 시간 입력(숫자로만 입력 가능)

연도	교내시간	교외시간	합계
2019	<input type="text"/>	<input type="text"/>	<input type="text"/>

추천학생 출결정보 입력 생활기록부상의 출결정보와 일치하는 직전 학년 출결정보 입력(숫자로만 입력 가능)

연도	결석일수	지각일수	조퇴일수
2019	<input type="text"/>	<input type="text"/>	<input type="text"/>

※ 무단 결석, 지각, 조퇴 일수만 입력(질병, 체험활동 등 소속학교 인정 결석 제외)
※ 무단 지각, 조퇴 3회는 무단 결석 1회로 입력
(예: 무단결석 0일, 무단지각 5일, 무단조퇴 2일 → 결석 1일, 지각2일, 조퇴2일로 입력)

내용 작성 및 입력정보 확인 후 **확인** 버튼 클릭>step03 멘토정보 입력 이동

<복권기금 꿈사다리 장학금 온라인 신청 매뉴얼>

□ 신청서 작성_step03 멘토정보입력

신청서 작성



학교정보

장학상품	복권기금 꿈사다리 장학금	신청일자	2020-04-01
신청구분	꿈(신규)	신청분야	
학교명		학교구분	

멘토 정보 입력

성명	<input type="text"/>	소속기관	<input type="text"/>
전화번호	선택 <input type="text"/> - <input type="text"/> ⁰ - <input type="text"/> ⁰ <input type="checkbox"/> 해당없음	휴대폰번호	선택 <input type="text"/> - <input type="text"/> ⁰ - <input type="text"/> ⁰ <input type="checkbox"/> 해당없음
이메일	<input type="text"/> ⁰ @ <input type="text"/> <input type="checkbox"/> 직접입력 <input type="text"/>		
학생과 관계	선택 <input type="text"/> <input type="checkbox"/> 담임교사/상담교사/교육복지사/재능분야 전문가/기타 <input type="checkbox"/> ※기타 선택 시 상세내용 입력 필수		

- ※ 멘토 지정
- 학교에서 학생 추천 시, 학생과 상의를 통해 지속적으로 멘토링이 가능한 멘토의 정보를 입력(부모, 형제, 가족 및 친인척은 멘토 지정 불가)
 - **담임교사, 상담교사, 교육복지사 및 장학생의 재능분야 전문가 등에서** 학생에 대한 열의와 관심이 많은 자를 멘토로 지정(교육상담 또는 장학생의 재능분야에 전문지식이 없는 단순 지인 지양)
 - 멘토링 계획서 제출 시 멘토 개인정보 수집·이용·제공 및 조회 동의서 포함 및 학교장 확인 필수
 - 장학생에 대한 체계적 지원이라는 사업 취지를 감안하여 진학 등 부득이한 경우를 제외하고, 가급적 동일한 멘토가 지속적으로 활동할 것을 권장(연경 사유 발생 시 재단에 즉시 연락)

※ 멘토 정보 입력 시 주의 사항을 반드시 확인

[< 이전](#)

[확인 >](#)

[취소](#)

내용 작성 및 입력정보 확인 후 **확인** 버튼 클릭>step04 타장학금 수혜내역 확인 이동

<복권기금 꿈사다리 장학금 온라인 신청 매뉴얼>

□ 신청서 작성_step04 타장학금 수혜내역 확인

신청서 작성



학교정보

장학상품	복권기금 꿈사다리 장학금	신청일자	2020-04-01
신청구분	꿈(신규)	신청분야	
학교명		학교구분	

추천학생 타장학금 수혜여부 확인

타장학금 수혜여부

☒ 해당없음 ☐ 타장학금 수혜중 (또는 수혜예정)

① 수혜중인 타 장학금 없는 경우
- 해당없음 선택>확인 후 다음 단계 이동

타장학금 수혜자 선정 불가 안내

- 이종수혜 제한: 복권기금 꿈사다리 장학금 활동기간 중 타 장학금을 신청하여 이종수혜 받는 경우 지원 제한
- 대상기관: 민간을 제외한 정부, 지자체 및 공공기관 장학금
- * 「공공기관의 운영에 관한 법률」 제4조에 따른 공공기관
- 판단기준: ①저소득층 대상 장학금 ② 학업장려비 목적 ③ 정기적으로 지속 지원하는 타 장학금(3가지 조건 모두 충족 시 이종수혜 해당)

추천학생 타장학금 수혜여부 확인

타장학금 수혜여부

☐ 해당없음 ☒ 타장학금 수혜중 (또는 수혜예정)

② 타 장학금 수혜중(수혜예정)인 경우
- 타장학금 수혜중(또는 수혜예정) 선택> 타장학금 수혜내역 입력>
타 장학금 수혜 포기 동의 확인> 확인 후 다음 단계 이동

타장학금 수혜자 선정 불가 안내

- 이종수혜 제한: 복권기금 꿈사다리 장학금 활동기간 중 타 장학금을 신청하여 이종수혜 받는 경우 지원 제한
- 대상기관: 민간을 제외한 정부, 지자체 및 공공기관 장학금
- * 「공공기관의 운영에 관한 법률」 제4조에 따른 공공기관
- 판단기준: ①저소득층 대상 장학금 ② 학업장려비 목적 ③ 정기적으로 지속 지원하는 타 장학금(3가지 조건 모두 충족 시 이종수혜 해당)

타장학금수혜내역

※ 현 재학 중 학교 입학 후 총 수혜학기, 수혜금액 입력

장학기관유형	장학금명칭	장학금수혜금액	장학금수혜기간	
<div>선택</div>	정부기관/지방자치단체/공공기관		<div>선택</div>	<div>저장 ></div>

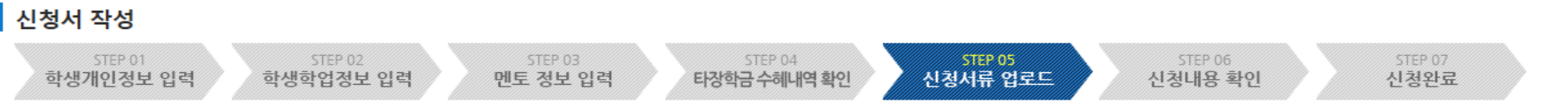
☐

추천학생은 상기 이종수혜 내용을 확인하였으며, 복권기금 꿈사다리 장학생으로 선정되는 경우 기재한 이종수혜에 해당하는 장학금 수혜를 전부 포기하고, 동 장학제도에 의한 장학금을 지원받는데 동의합니다.(추천학생 본인 확인 완료)

<복권기금 꿈사다리 장학금 온라인 신청 매뉴얼>

□ 신청서 작성_step05 신청서류 업로드

※ 제출필수 서류는 공문, 공고 등을 통하여 미리 확인 후 준비 및 작성 완료하여 파일로 업로드 요망



학교정보

장학상품	복권기금 꿈사다리 장학금	신청일자	2020-04-01
신청구분	꿈(신규)	신청분야	
학교명		학교구분	

장학금 신청 서류 등록

각종 개인정보동의서, 신청인/학부모 서약서, 체크리스트 등의 날짜·성명·서명 등 누락되지 않도록 유의 (서명은 직인/도장 혹은 반드시 자필로 기재)

[꿈장학금 신청서류 목록 및 양식다운로드 >](#) [수급자/자상위증명서/가족관계증명서 안내 >](#)

가족관계증명서 첨부	<input type="text" value=""/> [미등록]	파일정보초기화 >
	<div>찾아보기...<div>파일 등록 ></div></div>	
(학생)개인정보동의서 첨부	<input type="text" value=""/> [미등록]	파일정보초기화 >
	<div>찾아보기...<div>파일 등록 ></div></div>	
(보호자)개인정보동의서 첨부	<input type="text" value=""/> [미등록]	파일정보초기화 >
	<div>찾아보기...<div>파일 등록 ></div></div>	
신청인서약서 첨부	<input type="text" value=""/> [미등록]	파일정보초기화 >
	<div>찾아보기...<div>파일 등록 ></div></div>	
학부모서약서 첨부	<input type="text" value=""/> [미등록]	파일정보초기화 >
	<div>찾아보기...<div>파일 등록 ></div></div>	

모든 신청 서류는 업로드 후 "파일등록" 버튼을 클릭하여야 파일 등록 완료

<복권기금 꿈사다리 장학금 온라인 신청 매뉴얼>

□ 신청서 작성_step05 신청서류 업로드

※ 제출필수 서류는 공문, 공고 등을 통하여 미리 확인 후 준비 및 작성 완료하여 파일로 업로드 요망

나의 꿈 도전 계획서 첨부 (꿈장학금 신청 학생)	<input type="text"/> [미등록]	파일정보초기화 >
	<input type="text"/> 찾아보기... 파일 등록 >	나의 꿈 도전 계획서는 PDF, HWP, Word 파일 형식만 등록 가능합니다.
나의 재능소개서 첨부 (재능장학금 신청 학생)	<input type="text"/> [미등록]	파일정보초기화 >
	<input type="text"/> 찾아보기... 파일 등록 >	나의 재능소개서는 PDF, HWP, Word 파일 형식만 등록 가능합니다.
수상실적증빙 첨부	<input type="text"/> [미등록]	파일정보초기화 >
	<input type="text"/> 찾아보기... 파일 등록 >	재능장학금 신청 학생: 수상실적을 기재한 경우 증빙 가능한 공식 수상실적 자료 첨부(필수제출 아님) (1건 이상 시 1개의 파일로 압축하여 제출)
	* 수상실적 기재한 경우, 증빙가능한 공식 수상실적 자료 증빙(1건 이상 시 1개의 파일로 압축하여 제출)	
멘토링계획서 첨부	<input type="text"/> [미등록]	파일정보초기화 >
	<input type="text"/> 찾아보기... 파일 등록 >	
(멘토)개인정보동의서 첨부	<input type="text"/> [미등록]	파일정보초기화 >
	<input type="text"/> 찾아보기... 파일 등록 >	
생활기록부 첨부	<input type="text"/> [미등록]	파일정보초기화 >
	<input type="text"/> 찾아보기... 파일 등록 >	<생활기록부: 원본대조필 필수> ○ 꿈장학금 신청자: 학업성적, 봉사활동실적, 출결정보가 모두 포함된 생활기록부 파일 업로드 ○ 재능장학금 신청자: 출결정보가 확인되는 생활기록부 파일 업로드
체크리스트 첨부	<input type="text"/> [미등록]	
	<input type="text"/> 찾아보기... 파일 등록 >	
기타 서류 첨부	<input type="text"/> [미등록]	파일정보초기화 >
	<input type="text"/> 찾아보기... 파일 등록 >	

※ 첨부파일의 최대 용량은 10MB이내만 가능합니다. (등록가능파일형식 : hwp, doc, docx, jpg, jpeg, bmp, png, pdf, zip)

※ 나의 꿈 도전 계획서 는 PDF, HWP, Word 파일 형식만 가능

※ 파일 첨부 후 **파일 등록**을 클릭해야 파일이 등록됩니다.

※ 파일을 등록 후 **[파일등록완료]**를 클릭하시면 첨부파일을 확인 하실 수 있습니다.

※ 등록하신 파일의 이름은 정해진 규칙에 의해 자동으로 바뀌게 됩니다.

< 이전

확인 >

취소

제출서류 목록 및 파일등록여부 체크 후 **확인** 버튼 클릭>step06 신청내용확인 이동

<복권기금 꿈사다리 장학금 온라인 신청 매뉴얼>

- 신청서 작성_step06 신청내용 확인
- 본인이 입력한 정보 확인 및 수정 필요 여부 체크

신청서 작성



학교정보

장학상품	복권기금 꿈사다리 장학금	신청일자	2020-04-01
신청구분	꿈(신규)	신청분야	
학교명		학교구분	

개인정보

추천학생이름		학년	
학생주민번호		성별	
전화번호		휴대폰번호	
이메일			
실거주지 주소			
수급자/자상위여부			

<복권기금 꿈사다리 장학금 온라인 신청 매뉴얼>

- 신청서 작성_step06 신청내용 확인
- 본인이 입력한 정보 확인 및 수정 필요 여부 체크

추천학생 부모 및 후보호자정보

추천학생 부 정보			
내외국인구분			
관계구분		주민등록등본상 등재여부	
추천학생 모 정보			
내외국인구분			
관계구분		주민등록등본상 등재여부	
추천학생 후보호자 정보			
학생과 관계		성명	
전화번호		휴대폰번호	
등거여부			

<복권기금 꿈사다리 장학금 온라인 신청 매뉴얼>

□ 신청서 작성_step06 신청내용 확인

- 본인이 입력한 정보 확인 및 수정 필요 여부 체크

추천학생 학업 성적

학교구분	학년	성취도

※ 학업 성적, 봉사활동 정보는 꿈장학금 신청자에 한해 확인

추천학생 봉사활동 정보

연도	교내시간	교외시간	합계

추천학생 출결정보

연도	결석일수	지각일수	조퇴일수
	-		

멘토 정보

성명		소속기관	
전화번호		휴대폰번호	
이메일			
학생과 관계			

<복권기금 꿈사다리 장학금 온라인 신청 매뉴얼>

□ 신청서 작성_step06 신청내용 확인

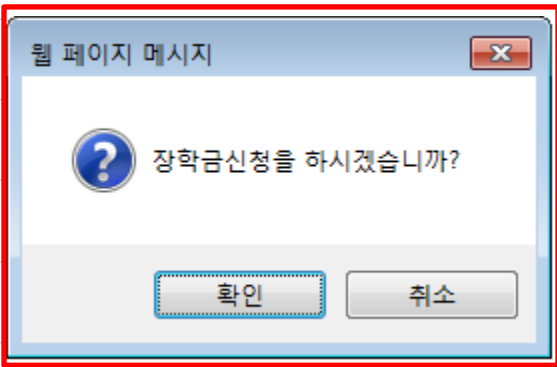
- 본인이 입력한 정보 확인 및 수정 필요 여부 체크

장학금 신청 서류

가족관계증명서	JH_FM0165641439_1585705322767.JPG
(학생)개인정보동의서	JH_ST0165641439_1585705329143.JPG
(보호자)개인정보동의서 첨부	JH_GA0165641439_1585705335969.JPG
신청인서약서	JH_AP0165641439_1585705341770.JPG
학부모서약서	JH_SC0165641439_1585705346882.JPG
나의 꿈 도전 계획서	JH_DR0165641439_1585705364177.hwp
나의 재능소개서	JH_DR0165641439_1585640705870.hwp
수상실적증빙	JH_AP0165641439_1585707176855.JPG
멘토링계획서	JH_MN0165641439_1585705368620.JPG
(멘토)개인정보동의서	JH_SR0165641439_1585705377294.JPG
생활기록부	JH_LV0165641439_1585705383035.JPG
학교추천 체크리스트 첨부	JH_RC0165641439_1585705388584.JPG
기타 서류 첨부	JH_ETC0165641439_1585705394296.JPG

꿈장학금 신청자 확인(재능장학금 신청자 비활성화)

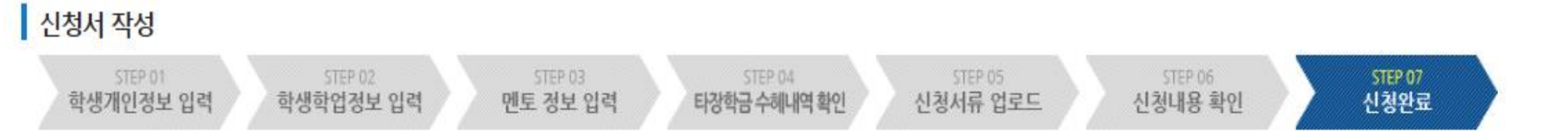
재능장학금 신청자 확인(꿈장학금 신청자 비활성화)




신청내용 확인 후 장학금 신청 완료

<복권기금 꿈사다리 장학금 온라인 신청 매뉴얼>

- 신청서 작성_step07 신청완료
- 신청완료 화면 페이지에서 신청완료 확인





장학금 신청서 작성이
정상적으로 완료 되었습니다.

장학금 신청 기간 동안 신청정보 수정이 가능합니다.
신청마감 이후 신청정보는 수정할 수 없습니다.

[나의현황 >](#)

나의현황 클릭 후 신청내용 확인 및 신청기간 내 신청정보 수정 가능

<복권기금 꿈사다리 장학금 온라인 신청 매뉴얼_신청내용 확인 및 수정>

- ☐ 신청현황 확인 및 신청내용 수정(신청완료 후 신청기간 내 가능)
- 홈페이지>국가우수장학금>복권기금 꿈사다리 장학금>신청현황
- ※ 신청마감 이후는 수정 불가

복권기금 꿈사다리 장학금

복권기금을 재원으로 저소득층 우수 중·고생을 발굴, 대학까지 연계 지원하는 국가 장학제도를 통해 교육의 희망 사다리 기능 강화

일정

- 꿈장학금 및 재능장학금
 - 학교추천 및 신청: 2020. 4. 9.(목) ~ 5. 8.(금), 18:00시까지
 - 재단 심사 및 선정: 2020. 5월 ~ 7월
- SOS 장학생 선발은 하반기 진행, 별도 공고 예정

※ 각 항목을 클릭하시면 자세한 내용을 보실 수 있습니다.

신청대상(지원자격)	지원내용	지원절차 및 기준	지원제한기준	제출서류
------------	------	-----------	--------	------

- 신청하기 >
- 신청현황 >
- 선정결과(교사용) >
- 계속장학금 신청 >
- 온라인 상담 >
- 공지사항 >

<복권기금 꿈사다리 장학금 온라인 신청 매뉴얼_신청내용 확인 및 수정>

- 신청현황 확인 및 신청내용 수정(신청완료 후 신청기간 내 가능)
- 홈페이지>국가우수장학금>복권기금 꿈사다리 장학금>신청현황>확인/수정/취소
- ※ 신청마감 이후는 수정 불가

신청현황 본인이 신청한 신청명단 및 신청정보 확인

선택	장학년도/학기	상품유형	신청분야	학교명	이름	신청일자	신청상태	기초/차상위 증명서 제출 대상	기초/차상위 증명서 제출
<input type="radio"/>	2020 1학기	꿈장학금					신청완료	N	증명서 제출
<input type="radio"/>	2020 1학기	재능장학금					신청완료	N	증명서 제출
<input type="radio"/>	2020 1학기	재능장학금					신청취소	N	증명서 제출
<input type="radio"/>	2020 1학기	재능장학금					신청완료	① Y	② 증명서 제출>

※ 신청 시 선택한 기초생활수급자 또는 차상위계층의 진위 확인은 보건복지부 사회보장정보시스템을 통해 확인합니다.
- 단, 해당 자격이 사회보장정보시스템을 통해 전자적으로 확인되지 않은 경우 서류제출이 필요합니다.
- 기초/차상위 증명서 제출 대상이 “Y”로 표시될 경우 기초/차상위 증명서를 제출하여 주시기 바랍니다.

※신청완료 후 신청기간 동안 신청정보 수정이 가능합니다.

③

④

⑤

확인 >

수정 >

신청취소

- ① 소득기준 확인이 전자적으로 불가할 경우, 기초/차상위 증명서 제출 대상에 “Y”로 표시
- ② 사업공고일~학교추천(학교신청)일 기간 중에 발급한 증빙 서류 제출

신청내역 확인 후 확인/수정/취소 필요한 내역 선택 후 진행

③ 확인: 신청내용 확인

④ 수정: 신청정보 수정

⑤ 신청취소: 신청정보 삭제(신청정보가 삭제되고 신청이 취소됨)

<복권기금 꿈사다리 장학금 온라인 신청 매뉴얼_신청내용 확인 및 수정>

- ☐ 기초/차상위 증명서 제출(기초/차상위 증명서 제출 대상일 경우 개별통지)
- 신청현황에서 기초/차상위 증명서 제출 대상일 경우 증명서 업로드 및 제출

기초생활수급자/차상위계층 증명서 제출

※ 신청정보 및 학생정보 확인 후 제출서류 업로드

신청정보

신청상품	복권기금 꿈사다리 장학금	상품유형	
년도 - 학기	2020년 1학기	신청일자	

학생정보

성명		신청학교	
전화번호		휴대폰번호	
이메일			
주민등록상 주소			

제출서류

기초/차상위 증명서 상세 확인

 기초/차상위 증명서 상세 안내 >

수급자/차상위여부	<div><div></div><div>▼</div></div>
수급자증명서 첨부	<div><div></div><div>[미등록]</div><div>파일정보초기화 ></div></div>
	<div><div>찾아보기...</div><div>파일 등록 ></div><div>업로드 후 “파일등록” 버튼을 클릭하여야 파일 등록 완료</div></div>

※ 기초, 차상위 대상자는 본인 또는 가구원(부 또는 모(조손가중일 경우 조부 또는 조모 가능))명의의 서류 제출
※ 모든 서류는 사업 공고일 ~ 학교 추천(학생 신청)일 기간 중에 발급된 서류만 인정합니다.(인터넷 및 무인발급기 발급 서류도 인정)
※ 제출하는 서류 상 가구원(학생포함)의 주민번호는 전체 확인이 가능하여야 합니다.

첨부파일의 최대 용량은 10MB이내만 가능합니다. (등록가능파일형식 : hwp, doc, docx, jpg, jpeg, bmp, png, pdf, zip)

파일 첨부 후 파일 등록을 클릭해야 파일이 등록됩니다.

파일을 등록 후 [파일등록완료]를 클릭하시면 첨부파일을 확인 하실 수 있습니다.

등록하신 파일의 이름은 정해진 규칙에 의해 자동으로 바뀌게 됩니다.

확인 클릭 후 증명서 제출 완료